

Landelijke Database Fysiotherapie

Gebruikershandleiding LDF voorportaal

Inhoud

1. Wat is de LDF voorportaal?.....	3
2. Inloggen.....	4
3. Praktijk gegevens	4
3.1 Praktijkoverzicht	4
3.2 Praktijk(en) aanmelden.....	4
4. Ingelogd als eigenaar	5
4.1 Praktijk(en) aanmelden.....	5
4.1.1 Praktijk(en) waar u eigenaar van bent.....	5
4.1.2 Praktijk(en) die nog niet kunnen worden aangemeld	6
4.2 Praktijkoverzicht	7
4.2.1 Praktijk afmelden	7
4.2.2 Wijzig gegevens.....	9
4.2.3 Stel rechten in	11
4.2.4 LDF Dashboard	11
5. Ingelogd als fysiotherapeut.....	12
5.1 Praktijkoverzicht	12
5.1.1 Aangemelde praktijk – geen rechten ontvangen.....	12
5.1.2 Aangemelde praktijk – rechten ontvangen.....	12
5.2 Praktijk(en) aanmelden.....	13
6. Contact.....	14

1. Wat is het LDF voorportaal?

Het LDF voorportaal is de plek om uw deelname aan de Landelijke Database Fysiotherapie (LDF) te beheren. Als uw praktijk deelneemt aan de LDF is dit ook de plek waar u het LDF dashboard van uw praktijk(en) kunt vinden.

Zodra u bent ingelogd in het LDF voorportaal ziet u een overzicht van praktijken waar u eigenaar van bent en/of waar u werkzaam bent als fysiotherapeut. Ook ziet u welke hiervan al zijn aangemeld, afgemeld of nog niet zijn aangemeld voor deelname aan de LDF.

Als praktijk(eigenaar)¹ kunt u in het voorportaal:

- Uw praktijk(en) aanmelden en afmelden voor deelname aan de LDF.
- Het LDF dashboard van uw praktijk bekijken.
- Uw fysiotherapeuten in loondienst toegang geven tot het LDF dashboard.
- Uw EPD/LDF-koppelgegevens (opnieuw) opvragen.

Als fysiotherapeut in loondienst² kunt u in het voorportaal:

- Zien of de praktijk(en) waarbij u werkzaam bent deelnemen aan de LDF.
- Zien of u van de praktijkhouder toegang hebt gekregen tot het LDF dashboard van de praktijk.
- Het LDF dashboard van uw praktijk bekijken.

Belangrijke informatie over data leveren en uw LDF dashboard:

- Als u deelneemt aan de LDF dient u iedere maand tenminste één keer data te leveren.
- Data leveren aan de LDF kan 24u per dag, 7 dagen per week.
- Als u uw praktijk nieuw hebt aangemeld voor deelname aan de LDF wordt je aanmelding 's nachts verwerkt en kan je vanaf de volgende ochtend je LDF dashboard bekijken.
- Data die overdag is aangeleverd (tot en met 23.59u) wordt 's nachts aan uw dashboard toegevoegd. De volgende ochtend is alle data ingeladen in uw LDF Dashboard.

¹ Onder de term 'praktijkeigenaar' worden de volgende MijnKNGF functierollen verstaan: Praktijkeigenaar, Maatschapslid, Vertegenwoordiger praktijk, Organisatiecontact LDF.

² Onder de term 'fysiotherapeut werkzaam bij een praktijk' worden de volgende MijnKNGF functierollen verstaan: Fysiotherapeut in loondienst, waarnemer in loondienst, waarnemer zelfstandig, afdelingshoofd fysiotherapie.

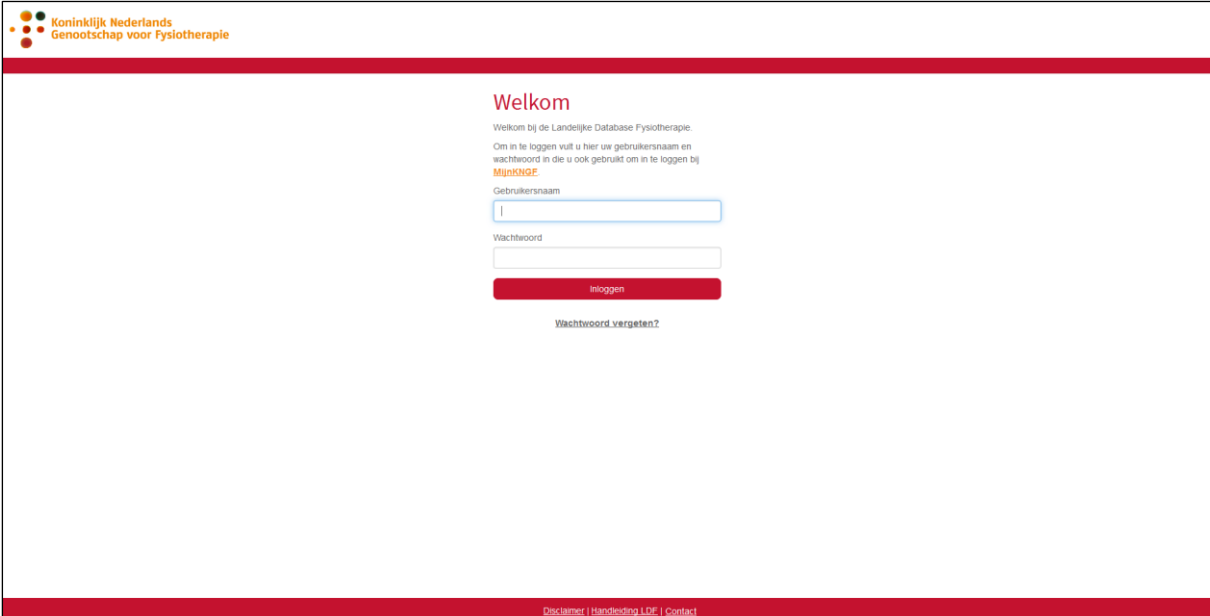
2. Inloggen

Als fysiotherapeut, praktijk eigenaar, LDF organisatiecontact of kwaliteitsmanager van een samenwerkingsverband kan je inloggen in het LDF voorportaal. Dit doet u via de website <https://ldf.mediquest.nl/>.

Inloggen doet u met uw MijnKNGF gebruikersnaam en wachtwoord.

- U kunt als eigenaar van een praktijk inloggen
- U kunt als fysiotherapeut werkzaam bij een praktijk inloggen

Op basis van de gegevens in MijnKNGF wordt bepaald in welke categorie(en) u valt.



Koninklijk Nederlands
Genootschap voor Fysiotherapie

Welkom

Welkom bij de Landelijke Database Fysiotherapie.
Om in te loggen vult u hier uw gebruikersnaam en wachtwoord in die u ook gebruikt om in te loggen bij **MijnKNGF**.

Gebruikersnaam

Wachtwoord


Inloggen

[Wachtwoord vergeten?](#)

Disclaimer | Handreiding LDF | Contact

3. Praktijk gegevens

Na het inloggen, kunnen er twee knoppen zichtbaar zijn:



Landelijke Database Fysiotherapie

Praktijkoverzicht **Praktijk(en) aanmelden**

3.1 Praktijkoverzicht

Onder dit overzicht worden reeds aangemelde praktijken getoond. Welke acties er mogelijk zijn per aangemelde praktijk zal worden toegelicht in de hoofdstukken hieronder. Deze knop is alleen zichtbaar als er sprake is van ten minste één aangemelde praktijk.

3.2 Praktijk(en) aanmelden

Onder dit overzicht worden praktijken getoond die nog niet zijn aangemeld, praktijken die zijn afgemeld en/of praktijken die nog niet kunnen worden aangemeld omdat de gegevens in MijnKNGF incompleet zijn.

Afhankelijk van of u een eigenaar van een praktijk bent of niet, ziet u specifiekere informatie.

4. Ingelogd als eigenaar

4.1 Praktijk(en) aanmelden

Onder dit overzicht worden praktijken getoond die nog niet zijn aangemeld, praktijken die zijn afgemeld en/of praktijken die nog niet kunnen worden aangemeld omdat de gegevens in MijnKNGF incompleet zijn. Als eigenaar kunt u (complete) praktijken aanmelden.

4.1.1 Praktijk(en) waar u eigenaar van bent

Onder het kopje 'Praktijk(en) waar u eigenaar van bent' vindt u praktijken die u kunt aanmelden voor deelname aan de LDF. Dit kopje bevat praktijken die nog niet zijn aangemeld en/of die zijn afgemeld voor de Landelijke Database Fysiotherapie. Deze praktijken kunnen (opnieuw) aangemeld worden voor deelname aan de LDF via de knop 'Praktijk aanmelden'.

Landelijke Database Fysiotherapie

Praktijk(en) aanmelden

Hieronder ziet u een overzicht van praktijken die (nog) niet zijn aangemeld voor deelname aan de LDF en waarvan u (mede)praktijkhouder bent en/of waar u werkzaam bent als fysiotherapeut in loondienst.

Praktijk(en) waar u eigenaar van bent				
Naam hoofdlocatie	Praktijk AGB Code	Praktijk relatienummer	Praktijkstatus	Acties
Praktijkgegevens			De praktijk is nog niet aangemeld voor deelname aan de LDF	Praktijk aanmelden

Op de volgende pagina wordt een overzicht getoond van de praktijkgegevens zoals deze geregistreerd staan in MijnKNGF. U wordt gevraagd deze gegevens te controleren op volledigheid en correctheid. Wanneer deze gegevens niet correct zijn, dan kunt u uw gegevens aanpassen via MijnKNGF en/of via de KNGF Ledenadministratie. Wanneer de gegevens volledig en correct zijn, kunt u dit aangeven en naar de volgende pagina gaan.

Praktijk aanmelden

[< Terug naar het overzicht](#)

Hieronder ziet u uw praktijkgegevens zoals bekend in MijnKNGF. Indien u uw praktijkgegevens wilt wijzigen kunt u dit doen via uw [MijnKNGF](#) account. Wijzigingen die u doorvoert via MijnKNGF zijn na één werkdag zichtbaar in onderstaand overzicht.

Wilt u een gewijzigde praktijk AGB code doorgeven? Stuur dan een AGB wijzigingsverzoek naar ledenadministratie@kngf.nl.

KNGF praktijk gegevens

Praktijk AGB Code: Praktijkgegevens

Praktijk relatienummer: Praktijkgegevens

Adres: Praktijkgegevens

Postcode: Praktijkgegevens

Plaats: Praktijkgegevens

Telefoonnummer: Praktijkgegevens

Email: Praktijkgegevens

Website: Praktijkgegevens

Locaties behorende bij hoofdlocatie >

Deze gegevens zijn volledig en correct.

Mochten deze gegevens niet correct zijn, dan kunt u uw gegevens aanpassen op [MijnKNGF](#).

[< Annuleren](#) **Volgende**

Op de volgende pagina kunt u de algemene voorwaarden voor deelname aan de LDF lezen. Voor deelname aan de LDF dient u akkoord te gaan met deze voorwaarden. Tevens wordt er op deze

pagina aan u gevraagd aan te geven welke EPD leverancier en welk declaratie systeem uw praktijk gebruikt. Ook kunt u hier het emailadres opgeven dat gebruikt mag worden voor communicatie omtrent de aanmelding en aansluiting op de LDF.

Praktijk aanmelden

U staat op het punt uw praktijk aan te melden voor deelname aan de LDF. Geef hieronder aan welk EPD en declaratiesysteem u gebruikt. Staat het juiste EPD en/of declaratiesysteem er niet bij? Neem dan contact op met KNGF Ledenvoorlichting via 033-4672929 of stuur een mail naar ledenvoorlichting@kngf.nl.

EPD Leverancier:

Declaratiesysteem:

E-mail:

Uw opgegeven emailadres zal gebruikt worden voor communicatie omtrent de aanmelding en aansluiting op de Landelijke Database Fysiotherapie.

Ik ga akkoord met de voorwaarden voor deelname aan de LDF.

[< Vorige](#) [Praktijk aanmelden](#)

Wanneer u de gegevens hebt ingevuld en akkoord gaat met de voorwaarden voor deelname, kunt u de aanmelding bevestigen.

Bedankt voor uw aanmelding!

U ontvangt binnen enkele minuten een email op het door u opgegeven mailadres. In deze email vindt u instructies om uw aanmelding op de Landelijke Database Fysiotherapie te kunnen voltooien. Mocht u geen email ontvangen, neem dan contact op met de KNGF ledenvoorlichting (033 - 467 29 29 of ledenvoorlichting@kngf.nl).

[Ok](#)

Na uw aanmelding zult u twee emailberichten ontvangen op het door u opgegeven emailadres. In deze berichten staan de verdere acties uitgelegd om de aanmelding te voltooien.

4.1.2 Praktijk(en) die nog niet kunnen worden aangemeld

Onder het kopje 'Praktijk(en) die nog niet kunnen worden aangemeld' worden de gegevens van fysiotherapie praktijk(en) weergegeven die nog niet gebruiksklaar zijn voor deelname aan de LDF. Deze praktijk(en) kunnen op dat moment niet worden aangemeld voor deelname aan de LDF.

- Voor elke praktijk is er in de kolom 'Praktijkstatus' weergegeven wat het probleem met de praktijk gegevens is.
- In de kolom 'Acties' staat aangegeven welke stappen er ondernomen dienen te worden om te zorgen dat de gegevens van de praktijk gebruiksklaar zijn.

Praktijk(en) die nog niet kunnen worden aangemeld				
Naam hoofdlocatie	Praktijk AGB Code	Praktijk relatienummer	Praktijkstatus	Acties
Praktijkgegevens			De praktijk AGB code van deze praktijk komt bij meerdere praktijkorganisaties voor. Om de aanmelding te kunnen starten dient de praktijk AGB code uniek te zijn.	De praktijkhouder geeft per mail door aan KNGF Ledenadministratie welke praktijken bij elkaar horen en welke praktijk de hoofdlocatie is. Nadat dit gegeven is verwerkt, kan de praktijk worden aangemeld.

Zodra er sprake is van praktijken die nog niet kunnen worden aangemeld, wordt ook de volgende melding getoond. Wanneer alle praktijken compleet zijn, zal de melding niet getoond worden.

Let op!

Ten minste één van uw praktijken kan nog niet worden aangemeld omdat de praktijkinformatie niet volledig is. Zie de vereiste acties hieronder. Neem contact op met KNGF Ledenadministratie door te mailen naar ledenadministratie@kngf.nl o.v.v. LDF aanmelding, de betreffende praktijk(en) en de praktijkstatus uit onderstaande tabel.

Overzicht van de mogelijke foutmeldingen en door de praktijkhouder te ondernemen acties:

Praktijkstatus	Te ondernemen actie
De praktijk AGB code van deze praktijk komt bij meerdere praktijkorganisaties voor. Om de aanmelding te kunnen starten dient de praktijk AGB code uniek te zijn.	De praktijkhouder geeft per mail door aan KNGF Ledenadministratie welke praktijken bij elkaar horen en welke praktijk de hoofdlocatie is. Nadat dit gegeven is verwerkt kan de praktijk worden aangemeld.
De hoofdlocatie van deze praktijk heeft geen eigenaar. Alleen een eigenaar kan de praktijk(en) aanmelden.	Geef via MijnKNGF of per mail een praktijkeigenaar door aan KNGF Ledenadministratie. Nadat dit gegeven is verwerkt kan de praktijk worden aangemeld.
Er is van deze praktijk geen AGB code bekend.	De praktijkhouder geeft de praktijk AGB code per mail door aan KNGF Ledenadministratie. Nadat dit gegeven is verwerkt kan de praktijk worden aangemeld.

4.2 Praktijkoverzicht

Onder dit overzicht worden reeds aangemelde praktijken getoond. Als eigenaar kunt u voor een aangemelde praktijk diverse acties doorvoeren:

- Praktijk afmelden
- Wijzig gegevens
- Stel rechten in
- LDF Dashboard

Landelijke Database Fysiotherapie

Praktijkoverzicht

Hieronder ziet u een overzicht van praktijken die deelnemen aan de LDF en waarvan u (mede)praktijkhouder bent en/of waar u werkzaam bent als fysiotherapeut in loondienst.

Praktijk(en) waar u eigenaar van bent ^

Naam hoofdlocatie	Praktijk AGB Code	Praktijk relatienummer	Acties
Praktijkgegevens			Praktijk afmelden Wijzig gegevens Stel rechten in LDF-Dashboard

4.2.1 Praktijk afmelden

In het veld met de fysiotherapie praktijk(en) waarvan u de eigenaar bent, kunt u als eigenaar uw aangemelde praktijk(en) afmelden voor deelname aan het LDF via de knop 'Praktijk afmelden'.

Landelijke Database Fysiotherapie

Praktijkoverzicht

Hieronder ziet u een overzicht van praktijken die deelnemen aan de LDF en waarvan u (mede)praktijkhouder bent en/of waar u werkzaam bent als fysiotherapeut in loondienst.

Praktijk(en) waar u eigenaar van bent

Naam hoofdlocatie	Praktijk AGB Code	Praktijk relatienummer	Acties
Praktijkgegevens			Praktijk afmelden Wijzig gegevens Stel rechten in Naar rapportage

Op de volgende pagina wordt er uitgelegd wat het voor u betekent wanneer u uw praktijk afmeldt voor deelname aan de LDF. U wordt hier gevraagd aan te geven dat u begrijpt wat de gevolgen zijn van het afmelden van uw praktijk, waarna u de praktijk daadwerkelijk kunt afmelden.

Praktijk afmelden

[< Terug naar het overzicht](#)

Praktijknaam:
Praktijk AGB code(s):

Wanneer u uw praktijk afmeldt voor deelname aan de LDF betekent dit het volgende:

1. Uw EPD koppeling gegevens (gebruikersnaam en wachtwoord) zullen worden geblokkeerd waardoor u geen data meer kunt leveren aan de LDF vanuit uw EPD systeem.
2. De door uw praktijk reeds aangeleverde data en KNGF rapportages zijn niet meer inzichtelijk.
3. De door uw praktijk reeds aangeleverde data blijft onderdeel uitmaken van de in de LDF verzamelde data en wordt gebruikt voor de berekening van de landelijke benchmark.

Ik begrijp de consequenties van het afmelden van mijn praktijk van deelname aan de LDF en ga hiermee akkoord. [LDF-Dashboard](#)

[< Annuleren](#) [Praktijk afmelden](#)

Vervolgens verschijnt er een pop-up in beeld waarbij er nogmaals gecontroleerd wordt of u er zeker van bent dat u uw praktijk wilt afmelden. Als u hier zeker van bent, drukt u op de knop 'Ja'.

Praktijk afmelden

[< Terug naar het overzicht](#)


Praktijknaam:
Praktijk AGB code(s):

Wanneer u uw praktijk afmeldt voor deelname aan de LDF betekent dit het volgende:

1. Uw EPD koppeling gegevens (gebruikersnaam en wachtwoord) zullen worden geblokkeerd waardoor u geen data meer kunt leveren aan de LDF vanuit uw EPD systeem.
2. De door uw praktijk reeds aangeleverde data en KNGF rapportages zijn niet meer inzichtelijk.
3. De door uw praktijk reeds aangeleverde data blijft onderdeel uitmaken van de in de LDF verzamelde data en wordt gebruikt voor de berekening van de landelijke benchmark.

Ik begrijp de consequenties van het afmelden van mijn praktijk van deelname aan de LDF en ga hiermee akkoord. [LDF-Dashboard](#)

[< Annuleren](#) [Praktijk afmelden](#)



Afmelden?

Weet u het zeker?

[Nee](#) [Ja](#)

Uw praktijk is nu afgemeld en verschijnt onder de knop: 'Praktijk(en) aanmelden'. In de praktijkstatus staat vermeld dat de praktijk is afgemeld (zie afbeelding hieronder). De praktijk kan eventueel opnieuw aangemeld worden voor de Landelijke Database Fysiotherapie via de knop 'Praktijk aanmelden'.

Landelijke Database Fysiotherapie

Praktijk(en) aanmelden

Hieronder ziet u een overzicht van praktijken die (nog) niet zijn aangemeld voor deelname aan de LDF en waarvan u (mede)praktijkhouder bent en/of waar u werkzaam bent als fysiotherapeut in loondienst.

Praktijk(en) waar u eigenaar van bent				
Naam hoofdlocatie	Praktijk AGB Code	Praktijk relatienummer	Praktijkstatus	Acties
Praktijkgegevens			De praktijk is afgemeld voor deelname aan de LDF	Praktijk aanmelden

4.2.2 Wijzig gegevens

In het veld met de fysiotherapie praktijk(en) waarvan u de eigenaar bent, kunt u als eigenaar de gegevens van uw aangemelde praktijk(en) inzien/beheren via de knop 'Wijzig gegevens'.

Landelijke Database Fysiotherapie

Praktijkoverzicht

Hieronder ziet u een overzicht van praktijken die deelnemen aan de LDF en waarvan u (mede)praktijkhouder bent en/of waar u werkzaam bent als fysiotherapeut in loondienst.

Praktijk(en) waar u eigenaar van bent				
Naam hoofdlocatie	Praktijk AGB Code	Praktijk relatienummer	Acties	
Praktijkgegevens			Praktijk afmelden	Wijzig gegevens
			Stel rechten in	Naar rapportage

Op de volgende pagina wordt een overzicht getoond van twee categorieën praktijk gegevens:

- KNGF praktijk gegevens: de praktijk gegevens zoals deze geregistreerd staan in de KNGF ledenadministratie;
- EPD koppeling gegevens: de praktijk gegevens zoals u deze heeft geregistreerd tijdens het aanmelden van de praktijk voor deelname aan de LDF.

Hieronder kunt u uw praktijkgegevens zoals bekend in **MijnKNGF** inzien en uw EPD koppeling gegevens aanpassen. Indien u uw praktijkgegevens wilt wijzigen, kunt u dit doen via uw **MijnKNGF** account. Wijzigingen die u doorvoert via MijnKNGF zijn na één werkdag zichtbaar in onderstaand overzicht.

Wilt u een gewijzigde praktijk AGB code doorgeven? Stuur dan een AGB wijzigingsverzoek naar ledenadministratie@kngf.nl.

KNGF praktijk gegevens

Praktijk AGB Code:

Praktijk relatienummer:

Adres:

Postcode:

Plaats:

Telefoonnummer:

Email:

Website:

Praktijkgegevens

LDF-Dashboard

Locaties behorende bij hoofdlocatie >

EPD koppeling gegevens

Gebruikersnaam: MQ5F46DE4A6C

Wachtwoord: ***** Nieuw wachtwoord aanvragen

Email:

Uw opgegeven emailadres zal gebruikt worden voor communicatie omtrent de aanmelding en aansluiting op de Landelijke Database Fysiotherapie.

EPD Leverancier:

Declaratiesysteem:

Wijzigingen opslaan

Op deze pagina kunt u wijzigingen doorvoeren in de velden van de EPD koppeling gegevens. Voor het wijzigen van het emailadres dat gebruikt wordt voor communicatie omtrent de LDF, kunt u in het veld 'Email' het opgegeven emailadres veranderen. Voor het wijzigen van de EPD leverancier en/of het declaratiesysteem dat door uw praktijk gebruikt wordt, kunt u in de uitklaplijsten achter deze velden uw keuze wijzigen. Wanneer u klaar bent met het doorvoeren van één of meerdere wijzigingen, kunt u deze wijzigingen verwerken via de knop 'Wijzigingen opslaan'. U zult een email ontvangen ter bevestiging van de doorgevoerde wijzigingen.

Op deze pagina kunt u tevens een nieuw wachtwoord aanvragen voor de koppeling tussen uw EPD en de LDF via de knop 'Nieuw wachtwoord aanvragen'. Wanneer u op deze knop drukt, zal er een pop-up verschijnen waarbij er nogmaals gecontroleerd wordt of u er zeker van bent dat u een nieuw koppeling wachtwoord wilt aanvragen. Deze wordt begeleidt met een disclaimer die u eraan herinnerd dat het wijzigen van uw wachtwoord ook dient te worden doorgevoerd in uw EPD systeem. Als u er zeker van bent een nieuw koppeling wachtwoord te willen aanvragen, drukt u op de knop 'Ja'. U zult een email ontvangen met daarin het aangevraagde nieuwe koppeling wachtwoord.

Let op: U kunt niet tegelijkertijd het emailadres wijzigen en een nieuw koppeling wachtwoord aanvragen!

Website: w

Locaties behorende bij hoofdlocatie >

EPD koppeling gegevens

Gebruikersnaam: M

Wachtwoord: *


Email:

Uw opgegeven emailadres zal gebruikt worden voor communicatie omtrent de aanmelding en aansluiting op de Landelijke Database Fysiotherapie.

EPD Leverancier:

Declaratiesysteem:

Wijzigingen opslaan



Weet u het zeker?

Het nieuwe wachtwoord wordt verzonden naar uw email.
Let op: u dient het wachtwoord ook in uw EPD-systeem aan te passen!

Nee
Ja

Het doorvoeren van wijzigingen in de KNGF praktijk gegevens gaat niet via het LDF voorportaal. U kunt hiervoor terecht op MijnKNGF (www.mijnkngf.nl) of bij de KNGF Ledenadministratie.

4.2.3 Stel rechten in

In het veld met de fysiotherapie praktijk(en) waarvan u de eigenaar bent, kunt u als eigenaar de toegangsrechten van uw medewerkers voor de rapportage(s) instellen via de knop 'Stel rechten in'.

Landelijke Database Fysiotherapie

Praktijkoverzicht

Hieronder ziet u een overzicht van praktijken die deelnemen aan de LDF en waarvan u (mede)praktijkhouder bent en/of waar u werkzaam bent als fysiotherapeut in loondienst.

Praktijk(en) waar u eigenaar van bent

Naam hoofdlocatie	Praktijk AGB Code	Praktijk relatienummer	Acties
Praktijkgegevens			Praktijk afmelden Wijzig gegevens Stel rechten in Naar rapportage

Op de volgende pagina wordt een overzicht getoond van alle werknemers van de praktijk. Alle praktijkeigenaren hebben standaard toegang tot het LDF dashboard. Alle overige medewerkers hebben standaard géén toegang tot het LDF dashboard.

Voor alle andere werknemers kunnen praktijkeigenaren de toegang tot de rapportage(s) instellen.

Stel rechten in

[< Terug naar het overzicht](#)

Als praktijkhouder kunt u hieronder aangeven welke van uw medewerkers u toegang wilt geven tot de praktijk rapportage(s) in de LDF. Medewerkers geeft u toegang door een vinkje achter hun naam te plaatsen. Alle praktijkhouders van de praktijk hebben automatisch toegang tot de rapportage(s). Dit is niet aan te passen.

#	Naam	Relatienummer	<input checked="" type="checkbox"/> Toegang tot praktijkrapportages
Praktijkgegevens			<input checked="" type="checkbox"/>
			<input checked="" type="checkbox"/>
			<input type="checkbox"/>
			<input type="checkbox"/>
			<input type="checkbox"/>
			<input type="checkbox"/>

[Opslaan](#)

[< Terug naar het overzicht](#)

[LDF-Dashboard](#)

U kunt als eigenaar door middel van het vinkje bovenin alle fysiotherapeuten tegelijkertijd selecteren of u kunt specifieke fysiotherapeuten rechten verlenen voor de toegang tot de rapportage(s). Klik op 'Opslaan' om uw wijzigingen op te slaan.

De fysiotherapeuten die u middels het zetten van een vinkje toegang geeft tot het LDF dashboard zien in het LDF Dashboard een rapportage op therapeut-niveau. Dit betekent dat zij hun eigen gegevens kunnen vergelijken met bijvoorbeeld de praktijkbenchmark of landelijke benchmark. Zij zien echter **niet** de individuele gegevens van collega's. Als praktijkhouder kunt u die wel zien.

4.2.4 LDF Dashboard

Voor de fysiotherapie praktijk(en) waarvan u de eigenaar bent kunt u de rapportage(s) bekijken via de knop 'LDF Dashboard'.

Landelijke Database Fysiotherapie

Praktijkoverzicht

Praktijk(en) aanmelden

Hieronder ziet u een overzicht van praktijken die deelnemen aan de LDF en waarvan u (mede)praktijkhouder bent en/of waar u werkzaam bent als fysiotherapeut in loondienst.

Let op!

Eén of meerdere van uw praktijken zijn nog niet aangemeld voor deelname aan de LDF. De praktijkhouder kan deze praktijk(en) aanmelden via de rode knop 'Praktijk(en) aanmelden'.

Praktijk(en) waar u eigenaar van bent			
Naam hoofdlocatie	Praktijk AGB Code	Praktijk relatienummer	Acties
Praktijkgegevens			Praktijk afmelden Wijzig gegevens Stel rechten in LDF-Dashboard

Via deze knop wordt u doorgestuurd naar de rapportage omgeving. Deze opent in een nieuwe webpagina. In de rapportage omgeving wordt de door uw praktijk aangeleverde data weergegeven.

De rapportage(s) kunt u pas bekijken nadat de praktijk ten minste één keer data heeft geleverd en de data 's nachts is verwerkt. Het kan daarom voorkomen dat er nog geen gegevens beschikbaar zijn in de rapportage. De knop 'LDF Dashboard' is dan wel zichtbaar, maar nog niet aan te klikken. De volgende dag zou dit dan wel moeten lukken.

5. Ingelogd als fysiotherapeut

5.1 Praktijkoverzicht

Onder dit overzicht worden reeds aangemelde praktijken getoond. Als fysiotherapeut kunt u voor aangemelde praktijk(en) rapportage(s) inzien, mits u één van de praktijkhouders u hiervoor toestemming heeft gegeven (zie kopje 4.2.3).

5.1.1 Aangemelde praktijk – geen rechten ontvangen

Zodra in het veld met de fysiotherapie praktijk(en) waarvan u werkzaam bent als fysiotherapeut aangemelde praktijken aanwezig zijn, dan ziet u of u toegang heeft ontvangen om de rapportage in te zien. In onderstaand voorbeeld heeft de fysiotherapeut geen toegangsrechten ontvangen van de praktijkhouder(s).

De praktijkhouder kan de rechten instellen.

Landelijke Database Fysiotherapie			
Praktijkoverzicht			
Hieronder ziet u een overzicht van praktijken die deelnemen aan de LDF en waarvan u (mede)praktijkhouder bent en/of waar u werkzaam bent als fysiotherapeut in loondienst.			
Praktijk(en) waar u werkzaam bent als fysiotherapeut in loondienst			
Naam hoofdlocatie	Praktijk AGB Code	Praktijk relatienummer	Acties
Praktijkgegevens			De praktijkhouder kan u toegang geven tot de rapportage.

5.1.2 Aangemelde praktijk – rechten ontvangen

Zodra in het veld met de fysiotherapie praktijk(en) waarvan u werkzaam bent als fysiotherapeut aangemelde praktijken aanwezig zijn, dan ziet u of u toegang heeft ontvangen om de rapportage in

te zien. In onderstaand voorbeeld heeft de fysiotherapeut wel toegangsrechten ontvangen van de praktijkhouder(s).

Landelijke Database Fysiotherapie

Praktijkoverzicht

Hieronder ziet u een overzicht van praktijken die deelnemen aan de LDF en waarvan u (mede)praktijkhouder bent en/of waar u werkzaam bent als fysiotherapeut in loondienst.

Praktijk(en) waar u werkzaam bent als fysiotherapeut in loondienst LDF-Dashboard

Naam hoofdlocatie	Praktijk AGB Codes	Praktijk relatienummer	Acties
Praktijkgegevens			Naar rapportage

De rapportage kunt u pas bekijken nadat de praktijk ten minste één keer data heeft geleverd en de data 's nachts is verwerkt. Het kan daarom voorkomen dat u als fysiotherapeut rechten heeft ontvangen om het LDF dashboard in te zien, maar dat er nog geen gegevens beschikbaar zijn in de rapportage. De knop 'LDF Dashboard' is dan wel zichtbaar, maar nog niet aan te klikken:

Landelijke Database Fysiotherapie

Praktijkoverzicht

Hieronder ziet u een overzicht van praktijken die deelnemen aan de LDF en waarvan u (mede)praktijkhouder bent en/of waar u werkzaam bent als fysiotherapeut in loondienst.

Praktijk(en) waar u werkzaam bent als fysiotherapeut in loondienst LDF-Dashboard

Naam hoofdlocatie	Praktijk AGB Code	Praktijk relatienummer	Acties
Praktijkgegevens			Naar rapportage

5.2 Praktijk(en) aanmelden

Als fysiotherapeut in loondienst kunt u geen praktijk(en) aanmelden voor deelname aan de LDF. Alleen praktijkhouders kunnen dit doen.

Onder het overzicht 'Praktijk(en) aanmelden' worden praktijken getoond die nog niet zijn aangemeld of die zijn afgemeld voor deelname aan de LDF en/of praktijken die nog niet kunnen worden aangemeld omdat de gegevens in MijnKNGF incompleet zijn.

Als fysiotherapeut kunt u hier alleen gegevens inzien van de praktijken waar u werkzaam bent. U kunt zien of er sprake is van praktijk met incomplete gegevens en/of nog niet aangemelde of afgemelde praktijken. Alleen praktijkeigenaren kunnen hiervoor acties ondernemen.

Voorbeeld van een (nog) niet aangemelde praktijk:

LDF-Dashboard

Landelijke Database Fysiotherapie

Praktijk(en) aanmelden

Hieronder ziet u een overzicht van praktijken die (nog) niet zijn aangemeld voor deelname aan de LDF en waarvan u (mede)praktijkhouder bent en/of waar u werkzaam bent als fysiotherapeut in loondienst.

Praktijk(en) waar u werkzaam bent als fysiotherapeut in loondienst LDF-Dashboard

Naam hoofdlocatie	Praktijk AGB Code	Praktijk relatienummer	Praktijkstatus	Acties
Praktijkgegevens			De praktijk is nog niet aangemeld voor deelname aan de LDF	De praktijkhouder kan de praktijk aanmelden voor deelname aan de LDF

Voorbeeld van een praktijk met incomplete gegevens:

Landelijke Database Fysiotherapie

Praktijk(en) aanmelden

Hieronder ziet u een overzicht van praktijken die (nog) niet zijn aangemeld voor deelname aan de LDF en waarvan u (mede)praktijkhouder bent en/of waar u werkzaam bent als fysiotherapeut in loondienst. Alleen praktijkhouders kunnen een praktijk aanmelden.

Let op!

Ten minste één van uw praktijken kan nog niet worden aangemeld omdat de praktijkinformatie niet volledig is. Zie de vereiste acties hieronder. Neem contact op met KNGF Ledenadministratie door te bellen naar 033-4672929 of stuur een mail naar ledenadministratie@kngf.nl.

Praktijk(en) die nog niet kunnen worden aangemeld

Naam hoofdlocatie	Praktijk AGB Code	Praktijk relatienummer	Praktijkstatus	Acties
Praktijkgegevens			De praktijk AGB code van deze praktijk komt bij meerdere praktijkorganisaties voor. Om de aanmelding te kunnen starten dient de praktijk AGB code uniek te zijn.	De praktijkhouder neemt contact op met KNGF Ledenadministratie om te controleren of de praktijken correct aan elkaar zijn gekoppeld.

6. Contact

Voor meer informatie, vragen of opmerkingen, kunt u mailen naar ledenvoorlichting@kngf.nl.